


## プリントデザイン



CMYKでデザインしてください。

### シートサイズ


※プリントしたデザインが見える範囲です。

### 塗り足し

※柄などシートからはみ出すデザインはこの枠までデザインを飛び出させてください。

シートが重なるためプリントが隠れる恐れがあります

## 白版




①黒(グレースケール)でデザインしてください。

※黒い部分に白インクが塗布されます  
※グラデーション可

②デザインより0.1mm以上サイズを小さくしてください。

※デザインの下に白版を塗布する場合。

天




地

## データ参考例

### プリントデザイン



### 白版



デザインの下に白版を塗布する場合、0.1mm以上内側にデータを作成してください。

白版そのものでデザインを縁取ったりする場合、白版のサイズはイメージ通りにしてください。